



20 av teimum störru felögunum – ÍLÖGUR & SKULD

“Fyri at meta um framtíðina, mást tú kenna fortíðina”

Innihaldsyvirlit

Um frágreiðingina:	3
Endamál	3
Útvald roknskapartøl fyri 2013 – 2017.....	3
Fíggjarfeløg	3
Altjóða feløg.....	3
Avmarkingar og frávik	3
Tey útvaldu lyklatølini	4 - 5
Íløgur	6 - 7
Samlaðar íløgur	8
Altjóða samanbering	9
Skuld	10 - 11
Samlað skuld	12
Samanbering	13
Fyrivarni	13

Um frágreiðingina

Endamál

Endamálið við gjøgnumgongdini er at lýsa ta figgjarligu gongdina, gongd og kós, sum tey størstu føroysku feløgini hava havt í tíðarskeiðnum 2013 - 2017.

Hetta verður gjørt við at hyggja at útvaldum lyklatølum og at samanhalda hesi við undanfarin ár, og í ávísum førum, eisini við gongdina í útlandinum.

Útvald roknskapartøl fyri 2013 – 2017

Greiningin er gjørd við støði í almennu ársfrásøgnunum fyri 2013 – 2017. Tey útvaldu feløgini upplýsa umsetningin í ársfrásøgnini hjá felagnum, og ið fleiri førum er talan um ein samtaksroknskap.

Í frágreiðingini eru 20 feløg vald út, sum hava størsta umsetning í tíðarskeiðnum 2013 – 2017.

Greiningin fevnir sostatt ikki um feløg, ið ikki upplýsa umsetningin.

Fíggjarfeløg

Fíggjarfeløg og peningastovnar eru ikki við í greiningini.

Altjóða feløg

Gjøgnumgongdin inniheldur eina samanbering við lyklatøl hjá útlenskum feløgum. Talan er um Danmark (C25), Svøriki (OMX S30), Noreg (OBX 25), Týskland (DAX 30), og Ongland (FTSE 100).

Hetta er gjørt fyri at fáa betri samanberingartøl og samanbera við gongdina fyri tey føroysku feløgini. Tað skal viðmerkjast í hesum sambandinum, at Bakkafrost er eisini partur av OBX 25 í Noregi.

Lyklatølini fyri útlensku feløgini stava frá frá Price Waterhouse Coopers, Danmark, ið hevur tilfarið frá S&P Capital IQ.

Avmarkingar og frávik

Fyrsta roknskaparár hjá P/F Pelagos var fyri tíðarskeiðið 27/1 – 31/12-2014 og er sostatt ikki fyri eitt heilt ár. Felagið er sostatt ikki við í tølunum fyri 2013.

Allar fyrítøkurnar, ið eru við í greiningini, hava álmanakkaárið sum roknskaparár.

Roknskaparhátturnin hjá teimum ymisku feløgnum kann verða ymiskur, eins og tað eisini eru munir millum virksemisøkir, sum viðføra, at ein beinleiðis samanbering ikki er gjørlig. Tað eru ikki gjørdar tillagingar fyri serlig virksemis- ella vinnugreinaviðurskipti.

Gjøgnumgongdin er gjørd við útgangsstøði í umsetningi. Tølini eru fingin til vega frá Vinnuvitan.Biz og eru alment atkomilig.

Tey útvaldu lyklatølini

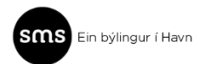
Hetta er triðja frágreiðingin í eini røð. Fyrsta frágreiðingin, í almannakunngjørd 2. november 2018, viðgjørði umsetning, ímeðan seinna frágreiðingin, almannakunngjørd 14. november 2018, viðgjørði rakstraríkast. Eftir hesa frágreiðingina, sum umrøður íløgur og skuld, er ætlanin at koma við øðrum frágreiðingum, sum fara at viðgera onnur útvald lyklatøl. Ætlanin er, at tá ið allar frágreiðingarnar eru almannakunngjørdar, eru hesi lyklatøl viðgjørd:

- Umsetningur
- Vinningur
- Íløgur
- Skuld
- Starvsfólk
- Eginogn

Røðin fer at enda við einari samlaðari frágreiðing, sum tekur samanum.

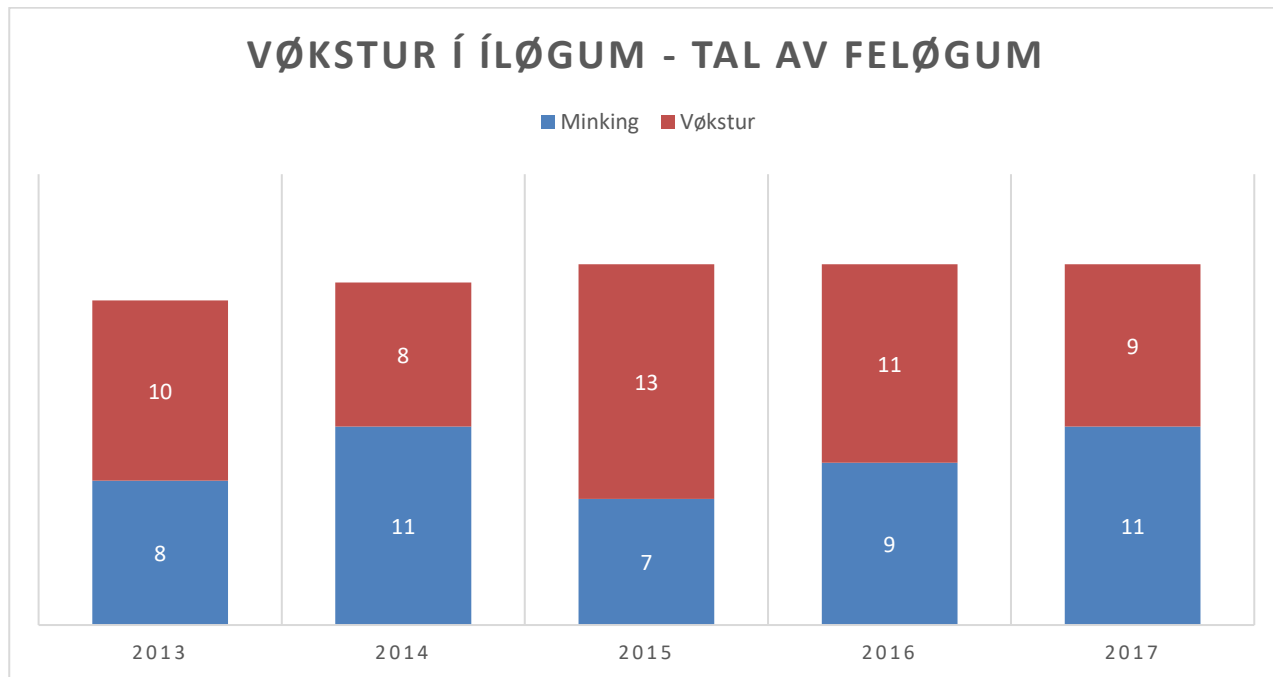
Ætlanin er síðani, árliga at dagføra frágreiðingarnar soleiðis, at frágreiðingarnar kunnu lýsa fíggarligu gongdina og kósina hjá teimum størstu feroysku feløgnum.

Tey feløgini, ið eru við í greiningini, eru nevnd á næstu síðu.



Ílögur

9 av teimum 20 feløgum øktu íløgurnar í 2017. Í mun til árið frammanundan. Í 2016 øktu 11 fyrirkur íløgurnar, sum talvan niðanfyri vísir. 11 av teimum 20 feløgum høvdu lægri ílögur í 2017 enn í 2016.



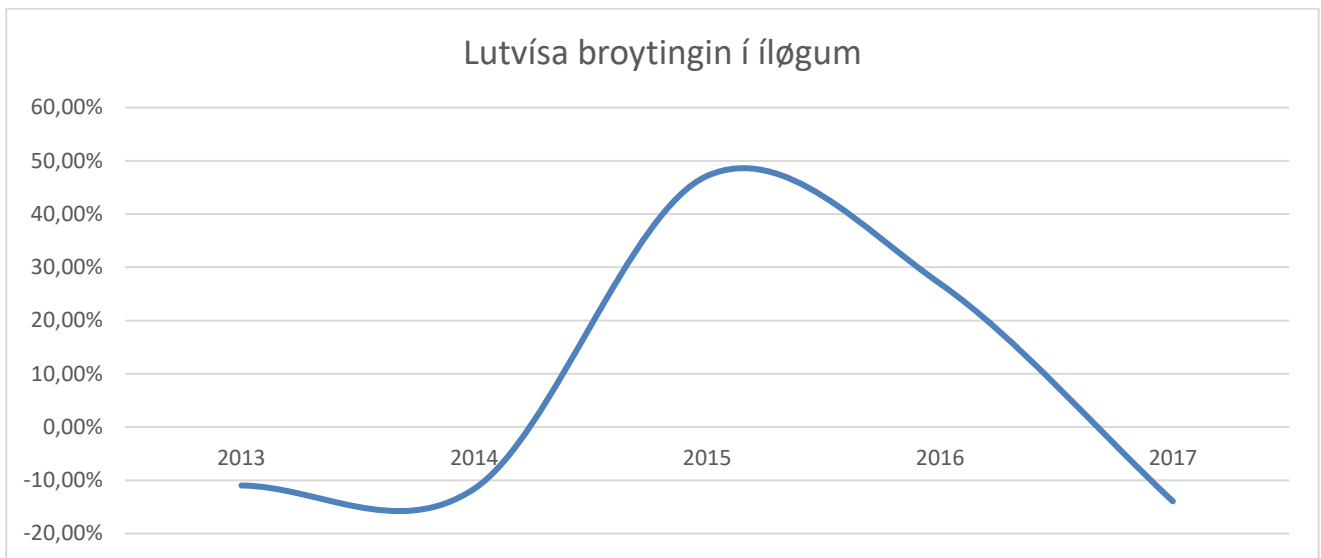
(fig. 1.1: Fyrsta roknskaparár hjá Pelagos varð í 2014, og tí inngongur felagið ikki í 2013 ella 2014 í talvuni omanfyri. P/F Tjaldur gjørdi ikki konsernroknskap í 2012, og er tí heldur ikki við í 2013.

Størsti vøkstur í ílögum 2017	Vøkstur
PELAGOS	1.087,3%
SMYRIL LINE	505,3%
FRAMHERJI	417,4%

Pelagos hevði størstu ílögukingina í 2017. Felagið økti íløgurnar við 1.087,3% í mun til 2016. Samlað er talan um eina ílögulækking fyri øll 20 feløgini í 2017 uppá 14,0%. Í 2016 var lækkingin 27,0% í mun til ílögurnar í 2015.

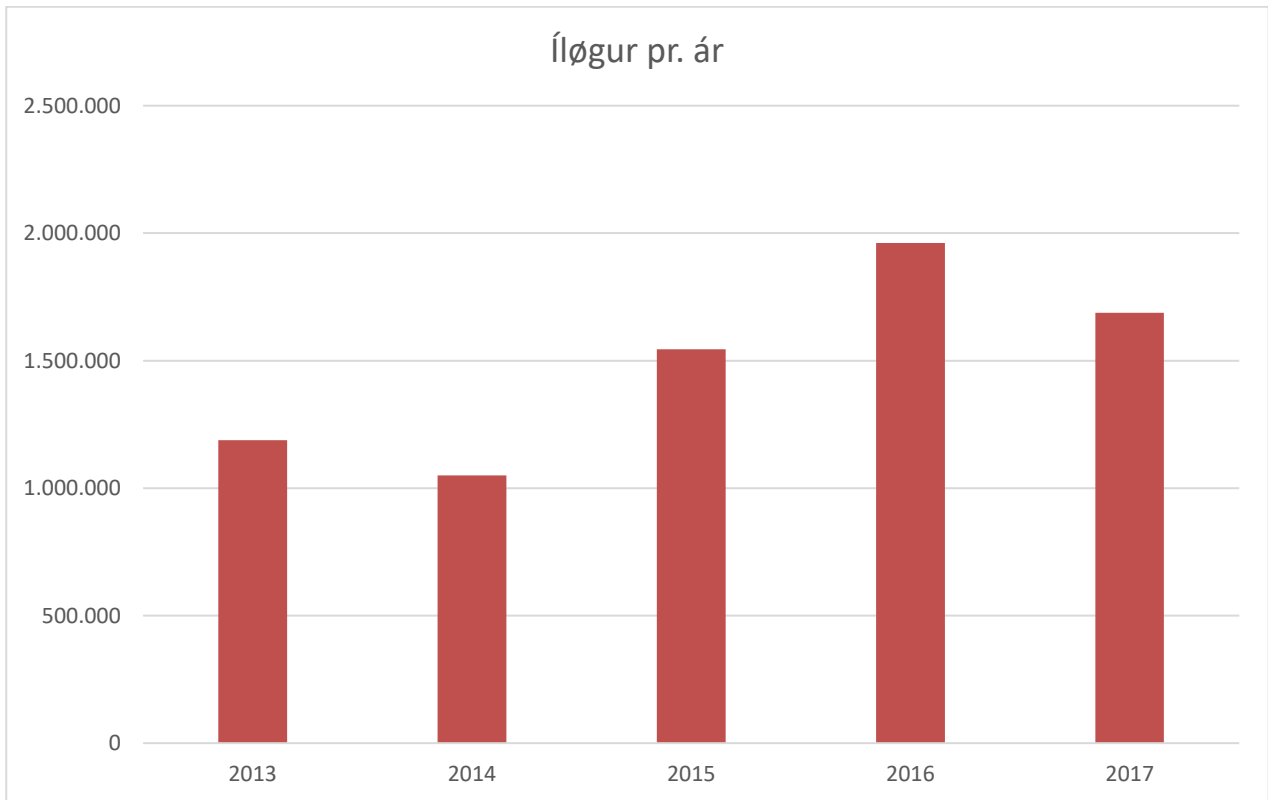
Samlaðu íløgurnar hjá hesum 20 feløgum lækkaðu í 2013 og 2014 við ávíkavist 11,0% og 11,6%. Í 2015 var ein samlað øking uppá 47,2% og í 2016 uppá 26,9%. Í 2017 lækkaðu íløgurnar aftur við 14,0%.

Niðanfyrir standandi strikumynd vísir lutvísu broytingarnar í íløgum hesi árin.



Samlaðar ílögur

Samlaðu árligu ílögurnar hjá hesum 20 feløgnum í árunum 2013 – 2017 síggjast í stabbamyndini niðanfyri. Í 2016 vóru ílögurnar hægstar, tá tær vóru knappar 2,0 mia.kr.

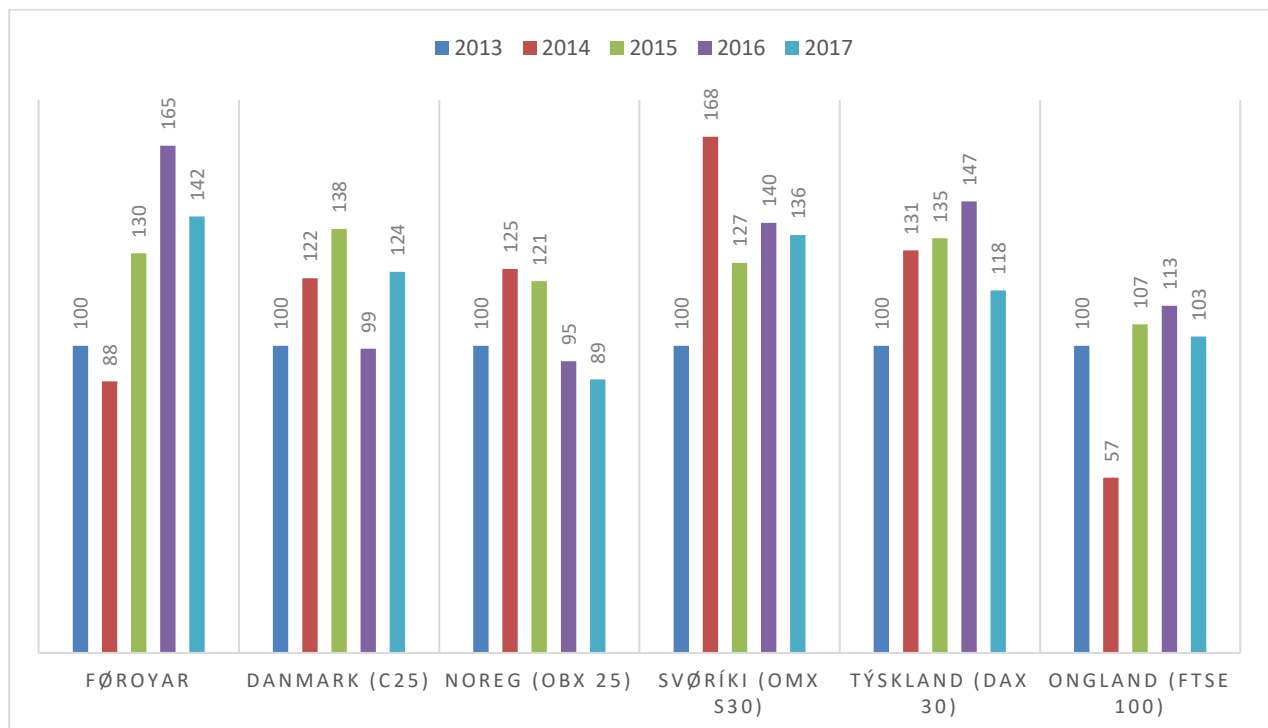


Gongdin í ílögum, samlað	2016	2017
Íløgur (mia.)	2,0	1,7
Samlaður vøkstur	26,9%	-14,0%

Altjóða samanbering

Niðanfyrri er gongdin í samlaðu íløgnum hjá teimum føroysku feløgnum samanheldin við gongdina í samlaðu íløgnum hjá 20 teimum størstu feløgnum uttanlands. Fyri at lætta um samanberingina eru tøluni indekserað, har samlaðu íløgurnar í hvørjum landi sær í 2013 eru settar til 100.

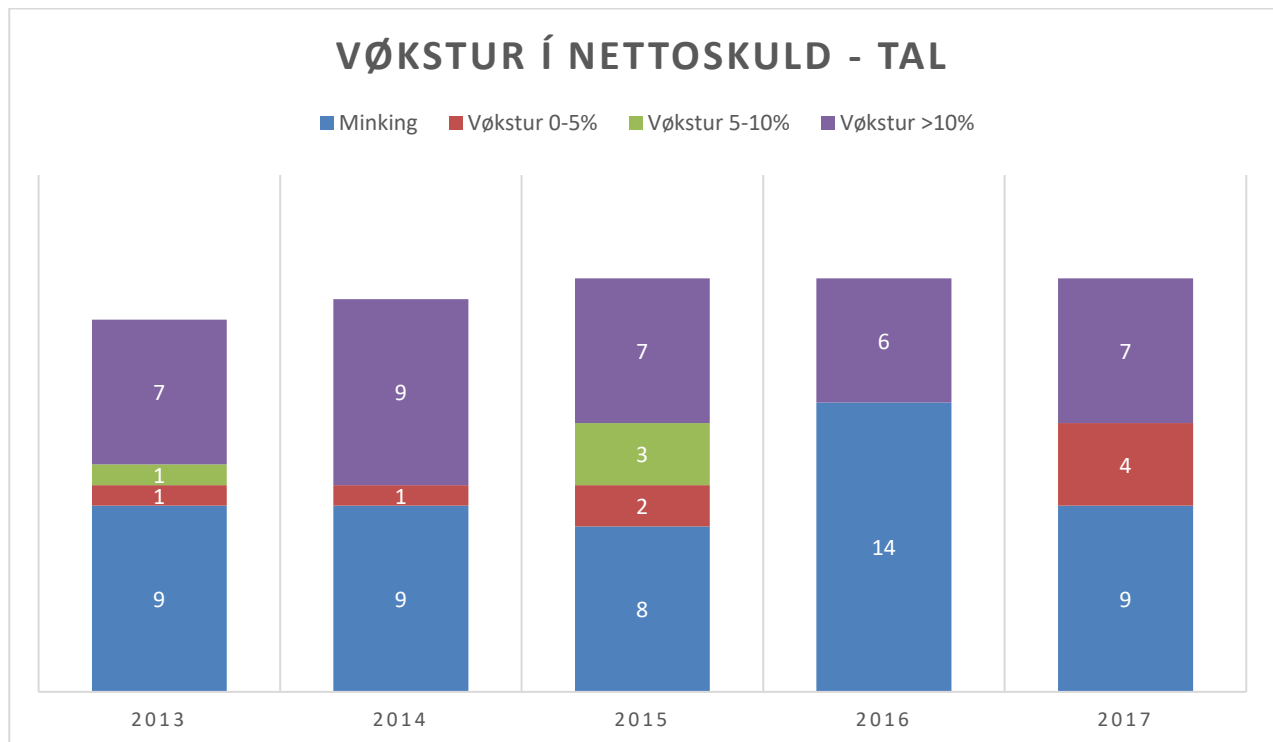
Av talvuni sæst, at føroysku feløgini hava havt hægst indeks fyri íløgur í 2016 og 2017. Í 2016 høvdu tey 20 feløgini í Føroyum eitt indeks uppá 165 og í 2017 uppá 142. Danmark, Noreg, Svøríki, Týskland og Ongland høvdu indeks, sum lá millum 95 - 147 í 2016 og 89 - 136 í 2017.



Skuld

Skuldin er gjørd upp til nettoskuld, tað vil siga lang- og stuttfreistað skuld, frádrigið tækan pening.

11 út av teimum 20 feløgnum øktu nettoskuldina í 2017, meðan tað bert vóru 6 feløg, í øktu nettoskuldina í 2016. Tað er vert at leggja til merkis, at meira enn helmingurin av feløgnum hava økt um nettoskuldina í árunum 2013 – 2017, tó undantikið 2016, tá samlaðu iløgurnar annars vóru størstar.

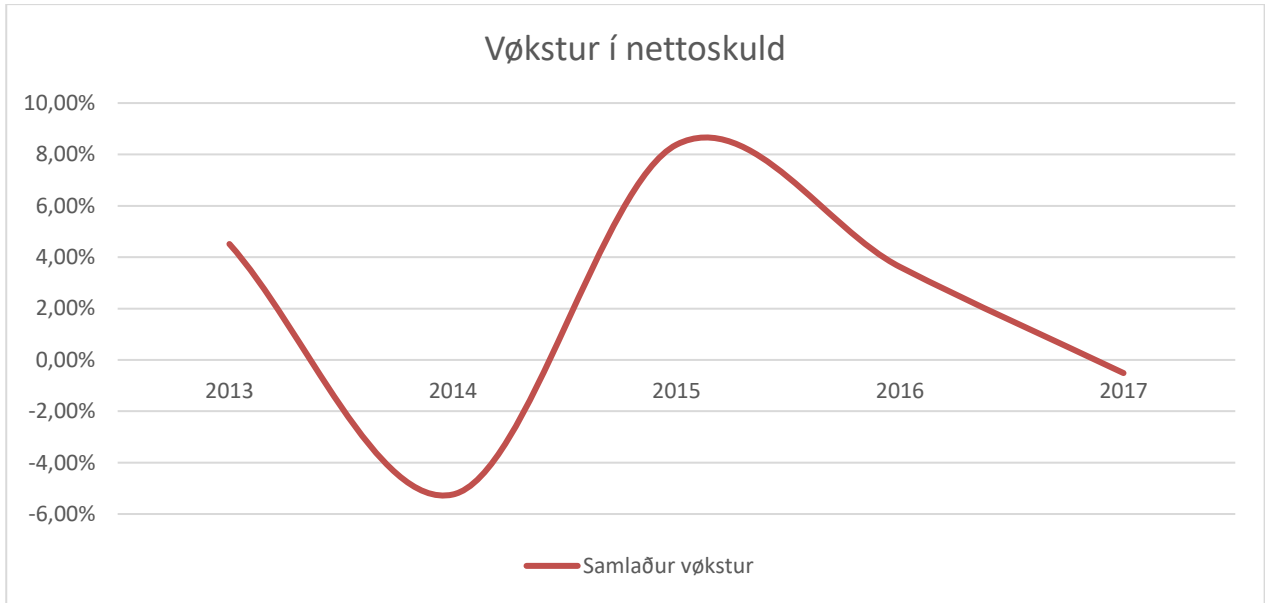


(fig. 1.1: Fyrsta roknskaparár hjá Pelagos varð í 2014, og tí inngongur felagið ikki í 2013 ella 2014 í talvuni omanfyri. P/F Tjaldur gjørdi ikki konsernroknskap í 2012, og er tí ikki við í 2013.

Størsti vøkstur í skuld 2017	Vøkstur
FAROE SHIP	106,1%
TJALDUR	100,0%
MAGN	44,5%

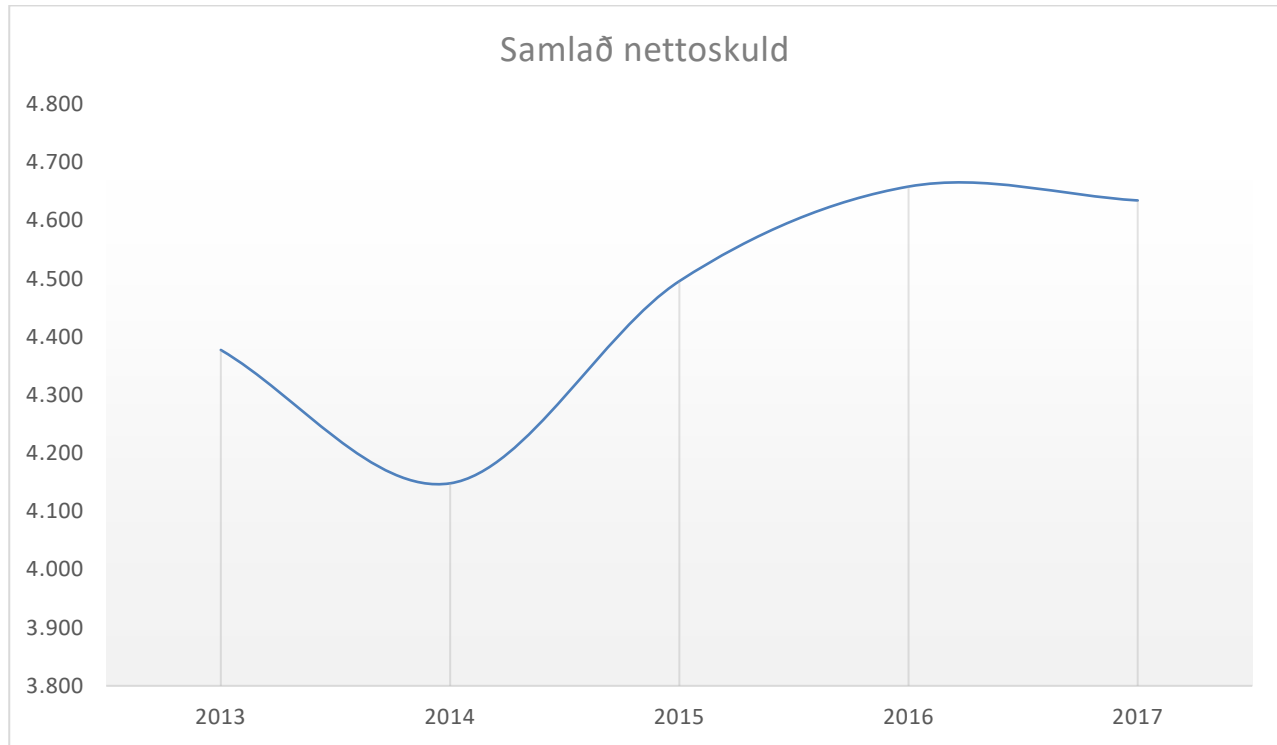
Faroe Ship hevði størstu økingina í skuldini í 2017. Økingin í 2017 hjá felagnum var uppá 106,1%. Samlað fyri øll 20 feløgini er talan tó um eina lækking uppá 0,5%.

Samlaða nettoskuldin óktist við 4,5% í 2013 og lækkaði í 2014 við 5,2%. Í 2015 hækkaði samlaða nettoskuldin við 8,4%. Í 2016 óktist nettoskuldin við 3,6%. Í 2017 lækkaði nettoskuldin við 0,5%.



Samlað skuld

Samlaða skuldin er í tíðarskeiðnum 2013 – 2017 hækkað úr 4,4 mia.kr. til 4,6 mia.kr.

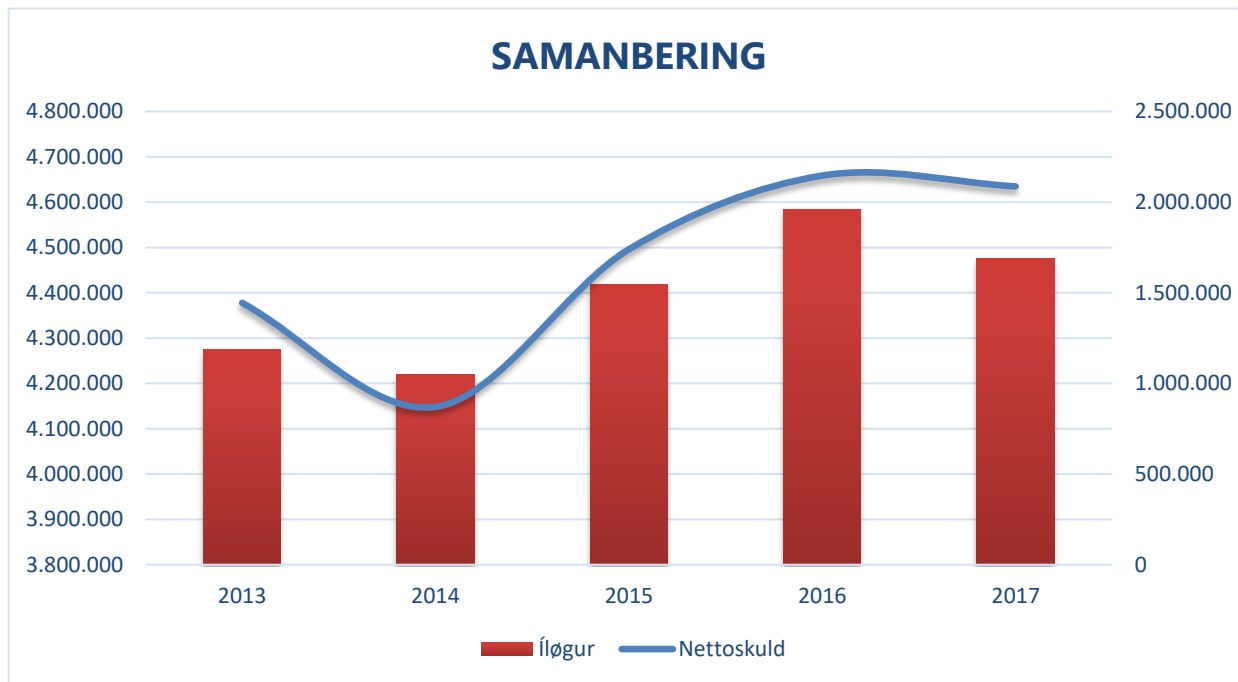


Skuldin hjá teimum stórru felögnum var í 2017 uppá 4,6 mia.kr. (2016: 4,7), og svarar hetta til eina lækking uppá 0,5%. Í 2016 óktist nettoskuldin við 3,6%.

	2016	2017
Skuld (mia.)	4,7	4,6
Samlaður vøkstur	3,6%	-0,5%

Samanbering

Niðanfyri eru grafur og stabbar, sum vísa samlaðu íløgurnar og samlaðu nettoskuldina. Virðini á vinstru síðu, sum eru í talstrekkinum kr. 3.800.000 – kr. 4.800.000 vísa samlaðu nettuskuldina. Virðini á høgru síðu, sum eru í talstrekkinum kr. 0 – kr. 2.500.000, vísa samlaðu íløgurnar.



Fyrivarni

Greiningin er gjørd sum ein almenn frágreiðing um viðurskifti, ið kunnu hava áhugað, og ikki sum yrkisráðgeving. Tú eigur ikki at handla út frá teimum upplýsingum, sum eru í greiningini, uttan aðra ráðgeving. Vit lata onga vátan, hvørki beinleiðis ella óbeinleiðis, hvat viðvíkur rættleikanum í greiningini.